


Designs exportieren

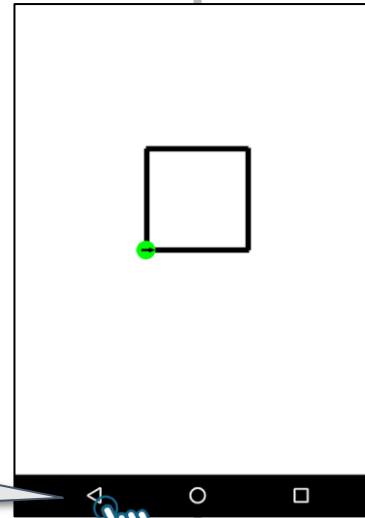


BASIC

1 Starte dein Projekt und warte bis es **vollständig** gezeichnet ist.

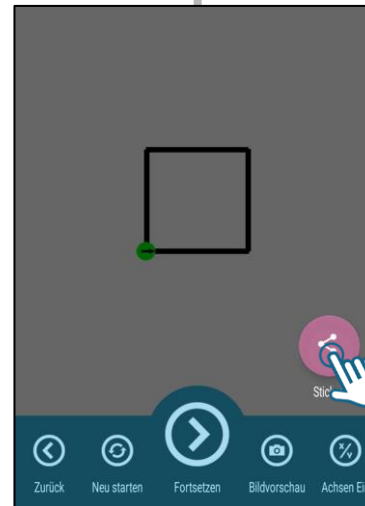
Ansonsten wird es nicht richtig gestickt.

2



Klicke zurück.

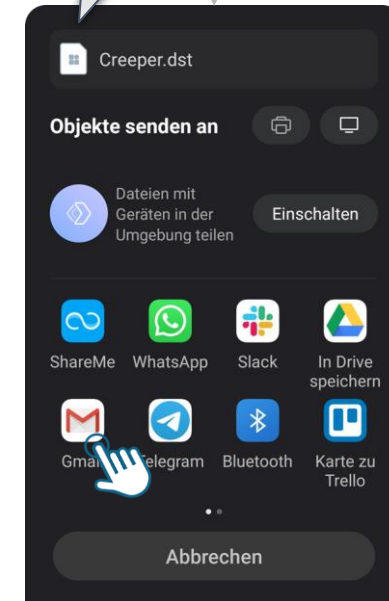
3



4

Sende deine Embroidery-File per E-Mail.

Die Share-Funktion wird bei jedem Gerät ein wenig anders aussehen.



Dein Stick-Design wird als DST-Datei gespeichert. Die Stickmaschine kann dieses lesen und setzt das Design dann an dem Werkstück um.